

ООО «Глобальный поиск»

**Руководство пользователя ПО «GreenGo»
(информация, необходимая для использования и эксплуатации)
Редакция: 1.0**

Оглавление

<i>1. Общие сведения о ПО</i>	3
<i>2. Системные требования</i>	3
<i>3. Порядок доступа к ПО</i>	3
<i>4. Регистрация и авторизация пользователя</i>	4
<i>5. Руководство пользователя</i>	5
<i>5.1. Главная страница</i>	5
<i>5.2. Поиск страхового продукта</i>	6
<i>5.3. Сравнение предложений</i>	6
<i>5.4. Оплата</i>	7
<i>5.5. История операций</i>	8
<i>5.6. Профиль</i>	9
Баланс	10
Акции	10
Черновики	11
Условия	11
<i>6. Техническая поддержка</i>	12

1. Общие сведения о ПО

Программное обеспечение «GreenGo» представляет собой SaaS-сервис для поиска, сравнения и оформления страховых продуктов через веб-интерфейс.

ПО предназначено для:

- поиска страховых продуктов;
- сравнения условий страхования;
- оформления страховых полисов;
- оплаты страховых продуктов;
- просмотра истории операций;
- администрирования и управления заявками.

ПО «GreenGo» работает в браузере. Установка программного обеспечения на устройство пользователя не требуется.

Доступ к ПО осуществляется через сайт: <https://gogreengo.ru>

2. Системные требования

Для работы с ПО «GreenGo» пользователю необходимо:

- наличие доступа к сети Интернет;
- персональный компьютер, ноутбук, планшет или смартфон;
- один из следующих браузеров:

Для корректной работы Системы рекомендуется использовать:

Google Chrome версии 100 и выше;
Mozilla Firefox версии 100 и выше;
Microsoft Edge (актуальные версии);
Safari (актуальные версии).

Минимальные требования:

разрешение экрана: не менее 1280 × 720;
стабильное подключение к сети Интернет;
включенная поддержка JavaScript и cookies.

3. Порядок доступа к ПО

Для начала использования ПО пользователю необходимо:

1. Открыть браузер.
2. Перейти по адресу <https://gogreengo.ru>
3. Нажать кнопку «Зарегистрироваться».
4. Авторизоваться или зарегистрироваться.



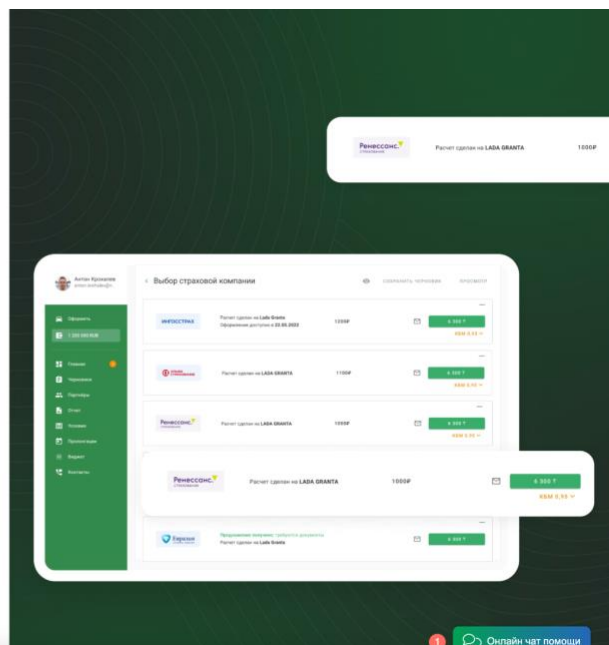
Зарегистрироваться

Войдите или зарегистрируйтесь в личном кабинете, чтобы получить доступ ко всем функциям платформы.

Нажимая кнопку "Зарегистрироваться", я принимаю Пользовательское соглашение и Политику обработки персональных данных, а также даю согласие на обработку персональных данных в целях регистрации в личном кабинете.

Я даю согласие на получение рекламных и информационных рассылок.

Зарегистрироваться



4. Регистрация и авторизация пользователя

Регистрация нового пользователя осуществляется следующим образом:

1. На странице входа нажать кнопку «Регистрация».
2. Указать:
 - фамилию, имя;
 - адрес электронной почты;
 - номер телефона;
 - пароль.
3. Подтвердить согласие с условиями использования и обработкой персональных данных.
4. Нажать кнопку «Зарегистрироваться».



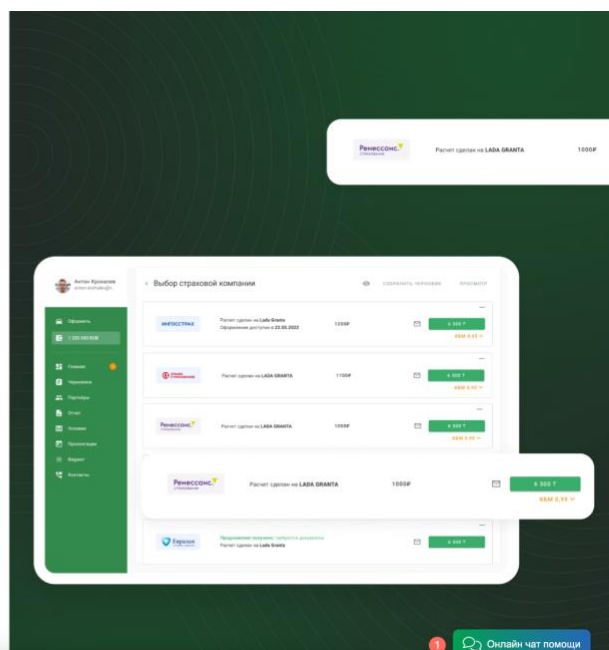
Зарегистрироваться

Войдите или зарегистрируйтесь в личном кабинете, чтобы получить доступ ко всем функциям платформы.

Нажимая кнопку "Зарегистрироваться", я принимаю Пользовательское соглашение и Политику обработки персональных данных, а также даю согласие на обработку персональных данных в целях регистрации в личном кабинете.

Я даю согласие на получение рекламных и информационных рассылок.

Зарегистрироваться



5. После регистрации пользователь получает письмо с подтверждением регистрации.

6. После регистрации пользователь находится в статусе “Неверифицированный”, ему доступны:

- аутентификация в Системе;
- просмотр и редактирование персональных данных в профиле;
- доступ к справочным материалам и базе знаний;
- просмотр общей информации о Системе и её функциональных возможностях;
- подача заявки на прохождение верификации;
- обращение в техническую поддержку.

Авторизация пользователя осуществляется следующим образом:

На странице входа ввести адрес электронной почты или номер телефона и пароль.

Нажать кнопку «Войти».



Вход

Войдите или зарегистрируйтесь в личном кабинете, чтобы получить доступ ко всем функциям платформы.

Email

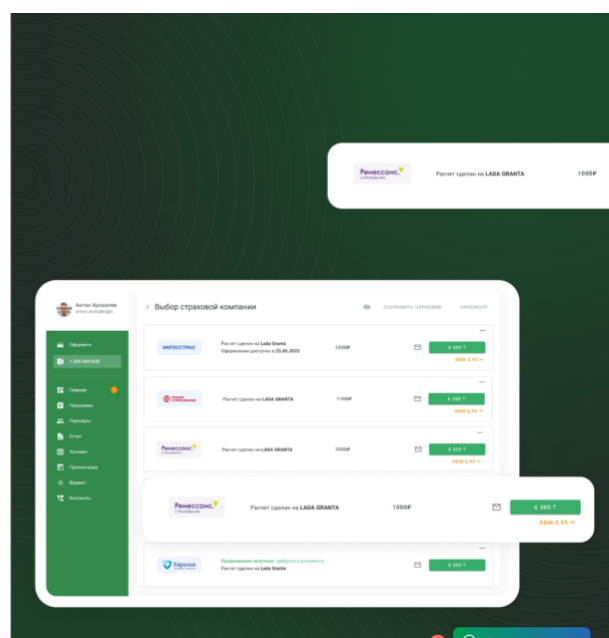
Пароль

Нажимая кнопку «Войти», вы принимаете Пользовательское соглашение и соглашаетесь с Политикой обработки персональных данных.

Войти на платформу

Зарегистрироваться

Забыли пароль?



В случае утраты пароля пользователь может воспользоваться функцией «Забыли пароль?».

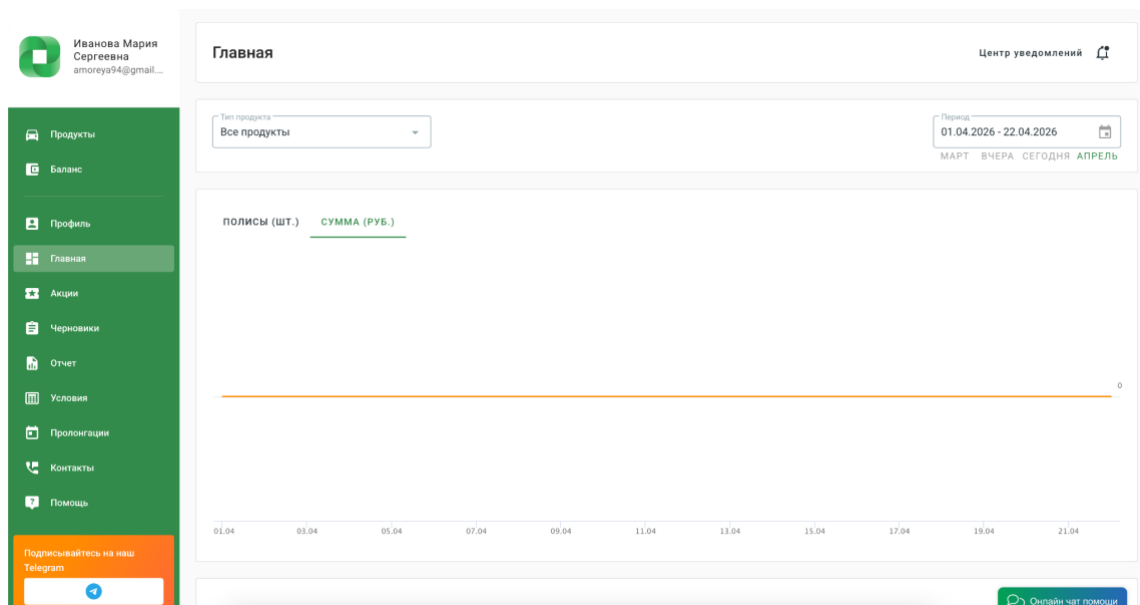
5. Руководство пользователя

5.1. Главная страница

После входа пользователь попадает на главную страницу сервиса.

На главной странице отображаются:

- кнопка поиска страхового продукта;
- история последних операций;
- сохраненные заявки;
- уведомления;
- переход в личный кабинет.

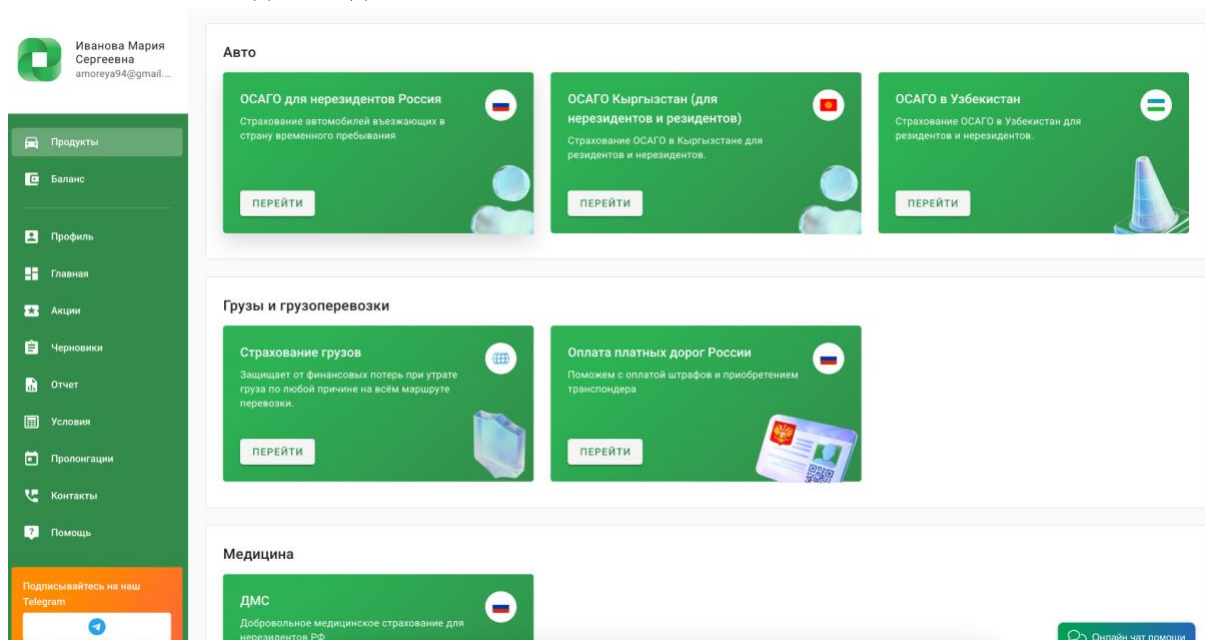


5.2. Поиск страхового продукта

Для поиска страхового продукта необходимо Нажать кнопку «Продукты».

Выбрать тип страхования:

Заполнить необходимые данные.



После заполнения данных необходимо нажать кнопку «Продолжить».

5.3. Сравнение предложений

После выполнения расчета пользователю отображается список доступных предложений страховых компаний.

Для каждого предложения отображаются:

- наименование страховой компании;
- стоимость;
- срок действия;
- основные условия.

Пользователь может:

- отсортировать предложения;
- сравнить несколько вариантов;
- перейти к оформлению выбранного продукта.

Калькулятор стоимости

57 %

Страховые компании обрабатывают данные

	Расчет сделан на DAEWOO MATIZ Подробнее ▾ ★ 5 · 1939 Оценок	2 446 RUB	Предварительная стоимость КБМ 1 ▾
	Расчет сделан на Daewoo Matiz Подробнее ▾ ★ 4.9 · 2125 Оценок	2 446 RUB	КБМ 1 ▾
	Расчет сделан на Daewoo Matiz Подробнее ▾ ★ 4.9 · 1857 Оценок	932 RUB	КБМ 1 ▾

Для выбора предложения необходимо нажать кнопку «Оформить».

5.4. Оплата

После выбора предложения пользователь может перейти к оплате.

Для оплаты необходимо:

- Нажать кнопку «Оплатить».
- Выбрать способ оплаты.
- Подтвердить оплату.



Условия



Оплата совершается клиентом



Согласен с условиями [оферты](#)



Согласен с [правилами страхования](#)

ПОЛУЧИТЬ ССЫЛКУ

НАЗАД

Онлайн конвертор

1 RUB = 1.17 KGS | 1 KGS = 0.85 RUB

RUB



KGS



5.5. История операций

Пользователь может просмотреть ранее оформленные заявки и историю операций.

Для этого необходимо:

- Перейти в раздел «Отчет».
- Выбрать интересующую операцию.

В разделе отображаются:

- дата операции;

- статус;
- сумма;
- страховая компания;

5.6. Профиль

В “Профиле” пользователь может:

- изменить личные данные;
- изменить пароль;
- настроить уведомления;
- просмотреть историю действий.

Для изменения данных необходимо нажать кнопку «Редактировать».

Баланс

В разделе “Баланс” пользователь может:

- посмотреть текущий баланс;
- пополнить свой баланса;
- просмотреть историю действий.

Баланс

Оплата за вычетом бонуса
Вы получаете от клиента всю сумму за полис наличными и удерживаете свой бонус. Остаток (себестоимость полиса) оплачивается банковской картой (МИР, MasterCard, VISA)

Оплата с баланса
Начисляйте бонусы за оформленные полисы на свой баланс в платформе и используйте эти средства для оплаты новых полисов

Комиссия за вывод
Начисляйте бонусы за оформление полисов на баланс платформы и выводите средства на свою банковскую карту. Комиссия за вывод составит 5,5%

Как работает пополнение

1. Вы вводите сумму
2. Нажимаете кнопку "Пополнить"
3. Выбираете карту / способ оплаты
4. Деньги зачисляются на баланс

Баланс: 0 RUB ПОПОЛНЕНИЕ ВЫВОД

Сумма пополнения ПОПОЛНИТЬ

На баланс поступит: 0 RUB Допустимая сумма: от 500 RUB до 200 000 RUB

Пополнение баланса осуществляется без комиссии.

История

Дата/Время	Тип	Сумма	Баланс	Реквизиты	Статус
------------	-----	-------	--------	-----------	--------

Подписывайтесь на наш Telegram

Онлайн чат помощи

Акции

В разделе “Акции” пользователь может посмотреть текущие акции и историю выполненных акций

Акции

На данный момент для вас нет акций

Выполненные акции

Тут появится ваша история по выполненным акциям

Подписывайтесь на наш Telegram

Онлайн чат помощи

Черновики

В разделе “Черновики” пользователь может посмотреть историю созданных черновиков. Может просмотреть заполненные данные, открыть черновик для редактирования или удалить черновик.

Иванова Мария Сергеевна amoreya94@gmail...

Черновики **новый полис** Поиск

Период: 01.06.2026 - 04.06.2026
МАЙ ВЧЕРА СЕГОДНЯ ИЮНЬ

Тип полиса: Все

Дата	Продукт	ТС	Идентификатор	ФИО
01.06.2026 20:00	OSAFO	Exeed / VX	544ACS07 / LVTD024B1ND262234	Порядина Елена Николаевна

Строк на странице 10 1-1 of 1

Подписывайтесь на наш Telegram

Условия

В разделе “Условия” пользователь может посмотреть свои условия по разным видам продуктов и партнеров.

Иванова Мария Сергеевна amoreya94@gmail...

Условия

21 век 1

Alma 2

Sakbol 2

Абсолют 1

Альфа 1

Евроинс 1

Ингосстрах 1

Кафолат 1

НСК 2

Ренессанс 4

Росгосстрах 1

Согласие 3

Страховая компания с сильной позицией в автостраховании и цифровыми сервисами для клиентов. Работает как с физическими, так и с юридическими лицами, предлагая ОСАГО, КАСКО и другие страховые продукты.

Ключевая особенность: Ориентация на онлайн-сервисы и быстрое оформление полисов, простые процессы урегулирования и клиентоориентированный сервис.

Тариф: ОСАГО 21 век стандартный

Бонус GreenGo, %: 0

Подписывайтесь на наш Telegram

6. Техническая поддержка

При возникновении вопросов пользователь может обратиться в службу технической поддержки.

Контактные данные: Vldmr.korsh@yandex.ru и по телефону +7 (800) 775-18-66, а также в чате на сайте.

Время работы: ежедневно с 09:00 до 18:00 по московскому времени.

Пользователь может направить:

- описание проблемы;
- номер заявки;
- скриншот ошибки.